
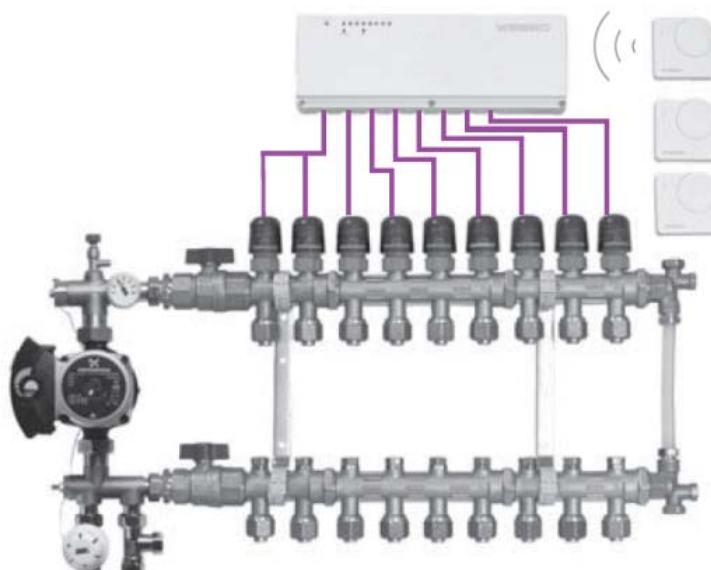



## Installering af en eller flere rumtermostater

### Uponor/Wirsbo Cosy Radio gulvvarmesystem.

Tidsforbrug: Ca. 2-3 minutter pr. rumtermostat.




Sørg for at kontrollenheden er tilsluttet strøm. **"Power"**-dioden skal lyse.



Hold samtidig **"Toggle"** og **"OK"** inde i 5 sekunder. Alle lysdioder blinker. Slip **"Toggle"**. Derefter **"OK"**. Herefter er det kun **"Power"**-dioden, der lyser.



3  
Aktivér termostat ved et kort tryk med en kuglepen i hullet markeret med. Første ledige udgang blinker på kontrolenheden. Tryk **"Toggle"** for at installere på evt. anden udgang.



4  
Tryk på "OK" i 5 sekunder – dioden lyser nu konstant. Rumtermostaten er nu indkodet.

Ved installation af flere rumtermostater gentages punkterne 3-4. **Afslut:**  
**Hold "Toggle" inde i 5 sek.**